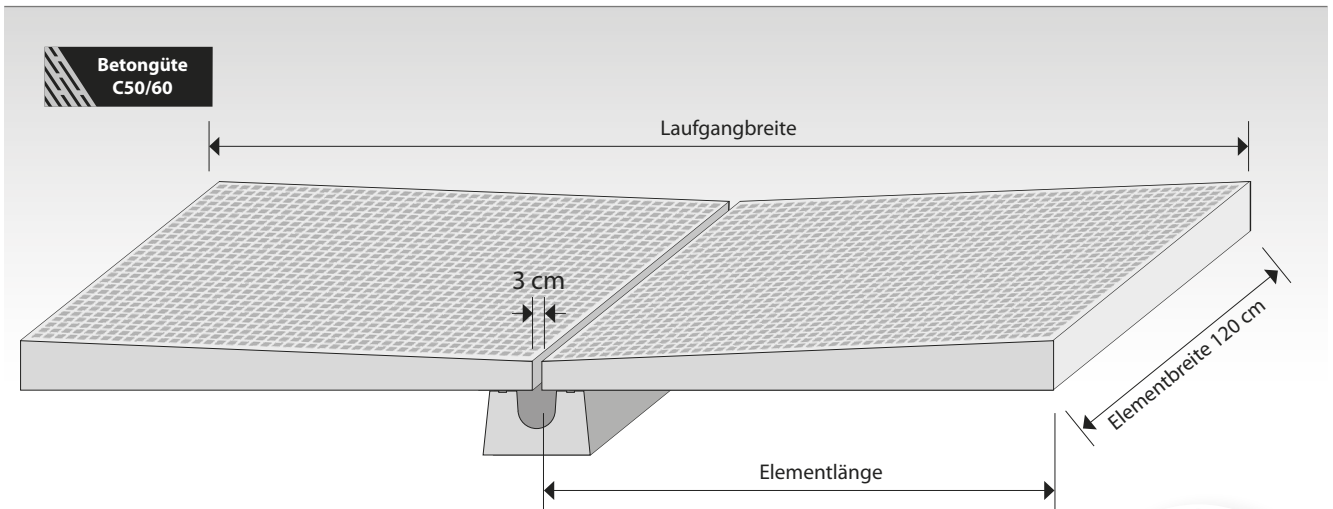



Laufgangsystem 3% individuell mit Rinne



Laufgangbreite	Elementlänge (cm)	Höhe innen (cm)	Höhe aussen (cm)	Gewicht pro Elem. (kg)
200	98,50	11,00	13,96	347
225	111,00	11,00	14,33	396
250	123,50	11,00	14,71	448
275	136,00	11,00	15,08	500
300	148,50	11,00	15,46	554
325	161,00	11,00	15,83	609
350	173,50	11,00	16,21	666
375	186,00	11,00	16,58	723
400	198,50	11,00	16,96	782
425	211,00	11,00	17,33	843
450	223,50	11,00	17,71	905
475	236,00	11,00	18,08	968
500	248,50	11,00	18,46	1032
525	261,00	11,00	18,83	1098
550	273,50	11,00	18,21	1156
575	286,00	11,00	19,58	1233
600	298,50	11,00	19,96	1303

Betongüte C50/60

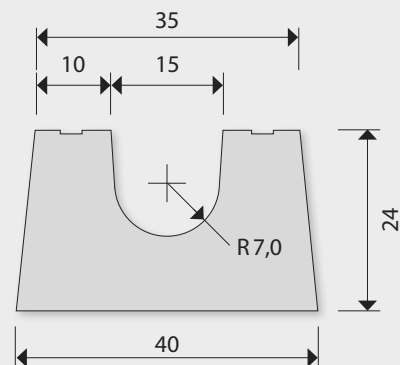
griffige Oberfläche für sicheren Stand



Besondere Vorteile:

- ➔ 3% Gefälle für einen sicheren Harnablauf
- ➔ Harnsammelrinne zur Minderung der Ammoniak-Emissionen
- ➔ trittsichere Oberflächenstruktur
- ➔ die Schlitzbreite für die Schieberführung kann je nach Bedarf verändert werden
- ➔ einfache und schnelle Verlegung
- ➔ hochwertige Betonqualität, C50/60

Rinne



Gewicht: 160 kg/m
Längen: 300 oder 400 cm



Betonwerk Schwarz GmbH
Innstraße 81 - 85
84513 Töging am Inn, Deutschland
Telefon +49 (0) 86 31 - 39 67-0
Telefax +49 (0) 86 31 - 9 06 03
E-Mail info@betonwerk-schwarz.de

www.betonwerk-schwarz.de